

UNIDAD DE TRANSPARENCIA DE LA COMAPA DE REYNOSA

RESPUESTA: RSI-034-2017

FOLIO: 00571917

ASUNTO: RESPUESTA A SOLICITUD DE INFORMACIÓN

Cd. Reynosa, Tamps. a 08 de Septiembre del 2017

C. [REDACTED]

Con fundamento en lo dispuesto en el artículo 39 de la ley de transparencia y acceso a la información pública del estado de Tamaulipas, la Unidad de Transparencia de la COMAPA Reynosa atendió y dio trámite a la solicitud entregada a esta unidad el día 25 de Agosto del 2017 que a la letra dice:

SOLICITO A USTED ME PROPORCIONE COPIA DE LOS ESTADO ANALÍTICO POR CUENTAS AL 31 DE DICIEMBRE 2016

De acuerdo a lo dispuesto por los artículos 146 y 147 de la Ley de Transparencia y Acceso a la Información Pública del Estado de Tamaulipas, envío a usted la respuesta en tiempo y forma a la información solicitada mediante documento anexo.

En caso de existir alguna inconformidad con la información proporcionada a su solicitud, la Ley de Transparencia y Acceso a la Información Pública del estado de Tamaulipas prevé los mecanismos de revisión dentro del término de quince días siguientes a esta notificación, para conocer más visite: http://www.itait.org.mx/tramites/recurso_revision/

Sin otro asunto en particular y esperando a que la información proporcionada satisfaga los parámetros de su solicitud no resta, más que agradecerle la oportunidad que nos brindó para atenderle y fortalecer así la cultura de una rendición de cuentas efectivas.



Oficio No. MGF-279/2017
Asunto: RESPUESTA OFICIO UT/112/2017
Cd. Reynosa, Tam. A 07 de septiembre de 2017

ING. EDUARDO URIZA ALANIS
Encargado de la Unidad de Transparencia de la
COMAPA de Reynosa, Tamaulipas.
Presente.-


En respuesta a su oficio UT/112/2017 de fecha 28 de agosto del presente, recibido en esta gerencia el 28 del mismo mes y año, comprometidos con la Transparencia y Rendición de Cuentas y en cumplimiento con la Ley General de Transparencia y Acceso a la Información Pública y a la Ley de Transparencia y Acceso a la Información Pública del Estado de Tamaulipas, me permito dar respuesta en tiempo y forma a la solicitud efectuada por un ciudadano a la Unidad de Transparencia de la COMAPA de Reynosa, Tamaulipas, misma que transcribo a continuación:

- **SOLICITO A USTED ME PROPORCIONE COPIA DE LOS ESTADOS ANALÍTICOS POR CUENTAS AL 31 DE DICIEMBRE 2016.**

La Unidad de Transparencia de la COMAPA de Reynosa, Tamaulipas, deberá hacer del conocimiento al solicitante por el medio correspondiente que la información requerida se encuentra disponible en el portal de internet de la COMAPA de Reynosa, Tamaulipas y proporcionarle la siguiente liga:

<http://www.comapareynosa.gob.mx/transparencia/contabilidad.php>

Donde podrá encontrar los Estados Analíticos al 31 de diciembre del 2016 de la COMAPA de Reynosa, Tamaulipas de acuerdo al Título Octavo; Procedimientos de Acceso a la Información Pública, Capítulo I del Procedimiento de Acceso a la Información, Artículo 144 de la Ley de Transparencia y Acceso a la Información Pública del Estado de Tamaulipas.





"2017, Año del Centenario de la Promulgación de la Constitución Política de los Estados Unidos Mexicanos y del Nonagésimo Sexto Aniversario de la Constitución Política Local".

"ARTÍCULO 144. Cuando la información requerida por el solicitante ya esté disponible al público en medios impresos, tales como libros, compendios, trípticos, registros públicos, en formatos electrónicos disponibles en Internet o en cualquier otro medio, se le hará saber por el medio requerido por el solicitante la fuente, el lugar y la forma en que puede consultar, reproducir o adquirir dicha información en un plazo no mayor a cinco días."

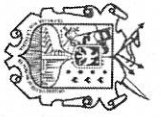
Asimismo adjunto a la presente de forma impresa los Estados Analíticos al 31 de diciembre del 2016 de la COMAPA de Reynosa requeridos por el solicitante.

Sin más por el momento, me es grato quedar a sus órdenes para cualquier duda o aclaración al respecto.

Atentamente

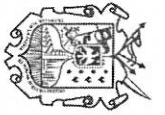
LAE MARTÍN MORGA MARTÍNEZ
Gerente Financiero de la COMAPA de Reynosa, Tamaulipas.

C.c.p. ING. NESTOR D. GONZALEZ MEZA.- Gerente General de la COMAPA de Reynosa, Tamaulipas.
C.c.p. Archivo.



Concepto	Saldo Inicial 1	Cargos del Periodo 2	Abonos del Periodo 3	Saldo Final 4 (1+2-3)	Variación del Periodo (4-1)
ACTIVO	3,113,309,309	602,772,438	524,249,388	3,191,832,358	- 78,523,049
ACTIVO CIRCULANTE	1,231,334,640	597,708,745	522,249,388	1,306,793,996	- 75,459,356
Efectivo y Equivalentes	24,488,048	392,491,442	369,106,194	47,873,296	- 23,385,248
Derechos a Recibir Efectivo o Equivalentes	1,195,871,599	205,217,303	153,143,194	1,247,945,708	- 52,074,109
Derechos a Recibir Bienes o Servicios	2,351,381	-	-	2,351,381	-
Inventarios	-	-	-	-	-
Almacenes	8,623,611	-	-	8,623,611	-
Estimación por Pérdida o Deterioro de Activos Circulantes	-	-	-	-	-
Otros Activos Circulantes	-	-	-	-	-
ACTIVO NO CIRCULANTE	1,881,974,669	5,063,693	2,000,000	1,885,038,362	- 3,063,693
Inversiones Financieras a Largo Plazo	-	-	-	-	-
Bienes Inmuebles, Infraestructura y Construcciones en Proceso	1,793,785,961	-	-	1,793,785,961	-
Bienes Muebles	84,611,660	63,693	-	84,675,353	- 63,693
Activos Intangibles	-	-	-	-	-
Depreciación, Deterioro y Amortización Acumulada de Bienes	-	-	-	-	-
Activos Diferidos	3,577,048	5,000,000	2,000,000	6,577,048	- 3,000,000
Estimación por Pérdida o Deterioro de Activos no Circulantes	-	-	-	-	-
Otros Activos no Circulantes	-	-	-	-	-

"Bajo protesta de decir verdad declaramos que los Estados Financieros y sus Notas, son razonablemente correctos y son responsabilidad del emisor"



AYUNTAMIENTO
REYNOSA
2016 - 2018

COMISION MUNICIPAL DE AGUA POTABLE Y ALCANTARILLADO DEL MPIO DE REYNOSA TAM
ESTADO ANALITICO DEL ACTIVO
DEL 01 DE OCTUBRE AL 31 DE DICIEMBRE DE 2016

COMAPA
REYNOSA
06



Concepto	Saldo Inicial 1	Cargos del Periodo 2	Abonos del Periodo 3	Saldo Final 4 (1+2-3)	Variación del Periodo (4-1)
----------	--------------------	----------------------------	----------------------------	--------------------------	-----------------------------------

COMISION MUNICIPAL DE AGUA POTABLE Y ALCANTARILLADO DEL MPIO DE REYNOSA TAM
 REPORTE ANALITICO DEL PASIVO
 DEL 01 DE OCTUBRE AL 31 DE DICIEMBRE DE 2016


COMAPA
REYNOSA

07.4

TAM
TAMAUULIPAS

Cuenta Contable	Saldo Inicial (SI) 1	Cargos del Periodo 2	Abonos del Periodo 3	Saldo Final (SF) 4 (1+3-2)	Variación del Periodo (SI-SF) (1-4)
PASIVO	622,405,738	142,779,790	163,904,549	643,530,498	-
PASIVO CIRCULANTE	483,728,690.60	135,349,712.97	163,595,710.13	511,974,687.76	-
Cuentas por Pagar a Corto Plazo	482,739,190.86	134,348,226.65	163,583,723.55	511,974,687.76	-
Servicios Personales por Pagar a Corto Plazo	10,530,326.94	1,086,271.13	603,702.30	10,047,758.11	\$
Proveedores por Pagar a Corto Plazo	207,174,793.01	11,681,444.42	11,176,029.88	206,669,378.47	\$
Retenciones y Contribuciones por Pagar a Corto Plazo	207,519,344.42	24,078,712.55	50,789,016.40	234,229,648.27	-
Otras Cuentas por Pagar a Corto Plazo	57,514,726.49	97,501,798.55	101,014,974.97	61,027,902.91	-
Documentos por Pagar a Corto Plazo	989,499.74	1,001,486.32	11,986.58	0.00	\$
Otros Documentos por Pagar a Corto Plazo	989,499.74	1,001,486.32	11,986.58	0.00	\$
Total de Pasivos Circulantes	483,728,690.60	135,349,712.97	163,595,710.13	511,974,687.76	-
PASIVO NO CIRCULANTE	-	-	-	-	\$
Cuentas por Pagar a Largo Plazo	138,677,047.83	7,430,076.73	308,839.01	131,555,810.11	\$
Documentos por Pagar a Largo Plazo	138,677,047.83	7,430,076.73	308,839.01	131,555,810.11	\$
Otros Documentos por Pagar a Largo Plazo	138,677,047.83	7,430,076.73	308,839.01	131,555,810.11	\$
Total de Pasivos No Circulantes	138,677,047.83	7,430,076.73	308,839.01	131,555,810.11	\$
Total de Pasivos	622,405,738.42	142,779,789.70	163,904,549.14	643,530,497.86	-
					21,124,759.44

"Bajo protesta de decir verdad declaramos que los Estados Financieros y sus Notas, son razonablemente correctos y son responsabilidad del emisor"



AYUNTAMIENTO
REYNOSA
2016 - 2018

COMAPA
REYNOSA

Tam
TAMAULIPAS

COMISION MUNICIPAL DE AGUA POTABLE Y ALCANTARILLADO DEL MPIO DE REYNOSA TAM

ESTADO ANALITICO DE INGRESOS
AL 31 DE DICIEMBRE DEL 2016

09

Rubro de los Ingresos	Ingreso						Diferencia (6=5-1)
	Estimado (1)	Ampliaciones y Reducciones (2)	Modificado (3=1+2)	Devengado (4)	Recaudado (5)		
Impuestos							
Cuotas y Aportaciones de Seguridad Social							
Contribuciones de Mejoras							
Derechos	\$ 610,146,474.43		\$ 610,146,474.43	\$ 671,135,040.03	\$ 461,987,745.74	-\$ 148,158,728.69	
Productos							
Corriente	\$ 30,552,926.57		\$ 30,552,926.57	\$ 11,020,814.06	\$ 11,020,811.23	-\$ 19,532,115.34	
Capital							
Aprovechamientos							
Corriente							
Capital							
Ingresos por Ventas de Bienes y Servicios							
Participaciones y Aportaciones	\$ -		\$ -	\$ 29,516,376.60	\$ 29,516,376.60	\$ 29,516,376.60	
Transferencias, Asignaciones, Subsidios y Otras Ayudas							
Ingresos Derivados de Financiamientos							
Total	\$ 640,699,401.00	\$ -	\$ 640,699,401.00	\$ 711,672,230.69	\$ 502,524,933.57	-\$ 138,174,467.43	
Ingreso							
Ingresos Excedentes							
Estado Analitico de Ingresos por Fuente de Financiamiento							
Ingresos del Gobierno	Estimado (1)	Ampliaciones y Reducciones (2)	Modificado (3=1+2)	Devengado (4)	Recaudado (5)	Diferencia (6=5-1)	
Impuestos							
Contribuciones de Mejoras	\$ 610,146,474.43		\$ 610,146,474.43	\$ 671,135,040.03	\$ 461,987,745.74	-\$ 148,158,728.69	
Derechos							
Productos	\$ 30,552,926.57		\$ 30,552,926.57	\$ 11,020,814.06	\$ 11,020,811.23	-\$ 19,532,115.34	
Corriente							
Capital							
Aprovechamientos							



AYUNTAMIENTO
REYNOSA
2016 - 2018

COMAPA
COMISIÓN MUNICIPAL DE AGUA POTABLE Y ALCANTARILLADO DEL MUNICIPIO DE REYNOSA TAM.



COMISION MUNICIPAL DE AGUA POTABLE Y ALCANTARILLADO DEL MPIO DE REYNOSA TAM
ESTADO ANALITICO DE INGRESOS
AL 31 DE DICIEMBRE DEL 2016

09

Rubro de los Ingresos	Ingreso						Diferencia (6=5-1)
	Estimado (1)	Ampliaciones y Reducciones (2)	Modificado (3=1+2)	Devengado (4)	Recaudado (5)		
Corriente							
Capital							
Participaciones y Aportaciones	\$ -	\$ -	\$ -	\$ 29,516,376.60	\$ 29,516,376.60	\$ 29,516,376.60	\$ 29,516,376.60
Transferencias, Asignaciones, Subsidios y Otras Ayudas							
Ingresos de Organismos y Empresas							
Cuotas y Aportaciones de Seguridad Social							
Ingresos por Ventas de Bienes y Servicios							
Transferencias, Asignaciones, Subsidios y Otras Ayudas							
Ingresos derivados de financiamiento							
Ingresos Derivados de Financiamientos							
Total:	\$ 640,699,401.00	\$ -	\$ 640,699,401.00	\$ 711,672,230.69	\$ 502,524,933.57	Ingresos Excedentes	-\$ 138,174,467.43

"Bajo protesta de decir verdad declaramos que los Estados Financieros y sus Notas, son razonablemente correctos y son responsabilidad del emisor"

COMISION MUNICIPAL DE AGUA POTABLE Y ALCANTARILLADO DEL MPIO DE REYNOSA TAM
 REPORTE ANALITICO DEL EJERCICIO DEL PRESUPUESTO DE EGRESOS (POR PARTIDA HASTA 4o. NIVEL)
 AL 31 DE DICIEMBRE DE 2016



11.1

Ejercicio del Presupuesto	Presupuesto de Egresos Aprobado	Ampliaciones/ (Reducciones)	Presupuesto Vigente	Comprometido	Disponible para comprometer	Devengado	Comprometido no devengado	Presupuesto sin devengar	Ejercido	Pagado	Cuentas por pagar (Deudas)
Capitulo/Concepto/Partida Especifica	1	2	3	4	5= (3-4)	6	7= (4-6)	8= (3-6)	9	10	11= (6-10)
SERVICIOS PERSONALES											
REMUNERACIONES AL PERSONAL DE CARÁCTER PERMANENTE	87,344,757	-11,891,063	75,453,694	75,453,693	0	75,453,693.52	0.00	-	72,103,702	72,103,702	3,349,992
Sueldos base al personal permanente	87,344,757	11,891,063	75,453,694	75,453,693	0	75,453,694	0	-	72,103,702	72,103,702	3,349,992
REMUNERACIONES AL PERSONAL DE CARÁCTER TRANSITORIO	67,240,972	-11,725,560	55,515,412	55,515,411.43	0.00	55,515,411.89	0.00	-	53,487,635	53,487,635	2,027,777
Honorarios asimilables a salarios	0	-	0	-	-	-	-	-	-	-	-
Sueldos base al personal eventual	67,240,972	11,725,560	55,515,412	55,515,411	0	55,515,412	0	-	53,487,635	53,487,635	2,027,777
Retribución a los representantes de los trabajadores y de los	0	-	0	-	-	-	-	-	-	-	-
REMUNERACIONES ADICIONALES Y ESPECIALES	58,392,230	9,928,102	68,320,331	68,320,331.28	0	68,320,331.28	0.00	0	64,256,516	64,256,516	4,063,816
Primas por años de servicios efectivos prestados	15,617,547	11,718,508	3,899,039	3,899,039	0	3,899,039	-	0	1,619,927	1,619,927	2,279,112
Primas de vacaciones, dominical y gratificación de fin de año	12,764,369	13,613,187	26,377,556	26,377,556	-	26,377,556	-	-	25,631,282	25,631,282	746,273
Horas extraordinarias	25,975,943	4,035,188	21,940,755	21,940,755	-	21,940,755	-	-	21,006,318	21,006,318	934,437
Compensaciones	4,034,371	12,068,611	16,102,982	16,102,982	0	16,102,982	-	0	15,998,989	15,998,989	103,993
SEGURIDAD SOCIAL	30,857,181	246,112,31	31,113,293	31,113,292.84	0	31,113,292.84	0.00	0	30,545,210	30,545,210	568,082
Aportaciones de seguridad social	14,120,295	145,030	14,265,326	14,265,326	0	14,265,326	-	-	13,948,625	13,948,625	316,701
Aportaciones a fondos de vivienda	8,272,375	177,908	8,094,467	8,094,467	-	8,094,467	-	-	8,094,467	8,094,467	-
Aportaciones al sistema para el retiro	8,474,510	52,959	8,527,469	8,527,469	-	8,527,469	-	-	8,276,087	8,276,087	251,382
Aportaciones para seguros	0	226,031	226,031	226,031	-	226,031	-	-	226,031	226,031	-
OTRAS PRESTACIONES SOCIALES Y ECONÓMICAS	93,879,894	-17,018,084.68	76,861,809	76,861,808.99	0	76,861,808.99	0.00	0	73,730,873	73,730,873	3,130,936
Cuotas para el fondo de ahorro y fondo de trabajo	17,395,681	2,604,732	14,790,950	14,790,950	0	14,790,950	-	0	14,141,775	14,141,775	649,175
Indemnizaciones	0	4,047,684	4,047,684	4,047,684	-	4,047,684	-	-	2,727,992	2,727,992	1,319,692
Prestaciones contractuales	57,495,719	16,419,132	41,076,587	41,076,587	-	41,076,587	-	-	40,788,393	40,788,393	288,194
Apoyos a la capacitación de los servidores públicos	18,988,493	2,041,905	16,946,588	16,946,588	-	16,946,588	-	-	16,072,713	16,072,713	873,876
Otras prestaciones sociales y económicas	0	-	0	-	-	-	-	-	-	-	-
PREVISIONES	0	-	0	-	-	-	-	-	-	-	-
Previsiones de carácter laboral, económica y de seguridad social	0	-	0	-	-	-	-	-	-	-	-
PAGO DE ESTÍMULOS A SERVIDORES PÚBLICOS	7,819,321	-241,194.22	7,578,127	7,578,126.51	-	7,578,126.51	0.00	-	7,217,246	7,217,246	360,880
Estímulos	7,819,321	241,194	7,578,127	7,578,127	-	7,578,127	-	-	7,217,246	7,217,246	360,880
IMPUESTO SOBRE NÓMINAS Y OTROS QUE SE DERIVEN DE UNA	0	-	0	-	-	-	-	-	-	-	-
Impuesto sobre nóminas	0	-	0	-	-	-	-	-	-	-	-
Otros impuestos derivados de una relación laboral	0	-	0	-	-	-	-	-	-	-	-
TOTAL SERVICIOS PERSONALES	345,544,353	-30,701,688	314,842,665	314,842,664.11	0.00	314,842,665.03	0.00	0	301,341,183	301,341,183	13,501,482

Ejercicio del Presupuesto	Presupuesto de Egresos Aprobado	Ampliaciones/ (Reducciones)	Presupuesto Vigente	Comprometido	Disponible para comprometer	Devengado	Comprometido no devengado	Presupuesto sin devengar	Ejercido	Pagado	Cuentas por pagar (Deuda)
Capitulo/Concepto/Partida Especifica	1	2	3	4	5= (3-4)	6	7= (4-6)	8= (3-6)	9	10	11= (6-10)
MATERIALES Y SUMINISTROS											
MATERIALES DE ADMINISTRACIÓN, EMISIÓN DE DOCUMENTOS Y Materiales, útiles y equipos menores de oficina	3,928,765	-823,716.01	3,105,049	3,105,049	0	3,105,049.05	0.00	0	2,803,288	2,803,288	301,761
Materiales y útiles de impresión y reproducción	1,502,070	905,698	596,372	596,372	0	596,372	-	0	498,796	498,796	97,576
Materiales, útiles y equipos menores de tecnologías de la información	701,976	460,638	241,338	241,338	0	241,338	-	0	170,318	170,318	71,020
Material impreso e información digital	1,256,112	759,689	2,015,800	2,015,800	0	2,015,800	-	0	1,843,800	1,843,800	172,000
Material de limpieza	468,607	217,069	251,538	251,538	0	251,538	-	0	290,374	290,374	38,836
Materiales y útiles de enseñanza	0	-	0	-	-	-	-	-	-	-	-
Materiales para el registro e identificación de bienes y personas	0	-	0	-	-	-	-	-	-	-	-
ALIMENTOS Y UTENSILIOS											
Productos alimenticios para personas	251,484	-46,819.41	204,665	204,665	-	204,664.63	0.00	-	203,480	203,480	1,185
Utensilios para el servicio de alimentación	251,484	46,819	204,665	204,665	-	204,665	-	-	203,480	203,480	1,185
0	0	-	0	-	-	-	-	-	-	-	-
0	0	-	0	-	-	-	-	-	-	-	-
MATERIAS PRIMAS Y MATERIALES DE PRODUCCIÓN Y MERCANCÍAS ADQUIRIDAS PARA SU COMERCIALIZACIÓN											
MATERIALES Y ARTÍCULOS DE CONSTRUCCIÓN Y DE REPARACIÓN											
Productos minerales no metálicos	3,498,685	2,893,880.29	6,392,565	6,392,565	-	6,392,565.16	0.00	0	5,329,680	5,329,680	1,062,885
Cemento y productos de concreto	537,780	44,711	493,068	493,068	-	493,068	-	-	433,668	433,668	59,400
Cal, yeso y productos de yeso	880,122	699,264	180,859	180,859	0	180,859	-	0	223,783	223,783	42,924
Madera y productos de madera	3,869	23,751	27,620	27,620	0	27,620	-	0	27,620	27,620	-
Vidrio y productos de vidrio	40,409	40,409	0	-	0	-	-	0	-	-	-
Material eléctrico y electrónico	217,873	182,438	35,435	35,435	-	35,435	-	0	59,350	59,350	23,914
Artículos metálicos para la construcción	401,236	399,649	1,588	1,588	0	1,588	-	0	1,588	1,588	-
Materiales complementarios	0	-	0	-	-	-	-	-	-	-	-
Otros materiales y artículos de construcción y reparación	1,417,396	4,236,600	5,653,996	5,653,996	0	5,653,996	-	0	4,583,672	4,583,672	1,070,324
PRODUCTOS QUÍMICOS, FARMACÉUTICOS Y DE LABORATORIO											
Productos químicos básicos	12,864,244	2,245,908	15,110,152	15,110,152	0	15,110,151.77	-	0	13,532,836	13,532,836	1,577,316
Fertilizantes, pesticidas y otros agroquímicos	0	-	0	-	-	-	-	-	-	-	-
Medicinas y productos farmacéuticos	80,108	80,098	10	10	0	10	-	0	10	10	-
Materiales, accesorios y suministros médicos	0	-	0	-	-	-	-	-	-	-	-
Materiales, accesorios y suministros de laboratorio	380,249	380,098	760,347	760,347	0	760,347	-	0	401,387	401,387	358,960
Fibras sintéticas, hules, plásticos y derivados	0	-	0	-	-	-	-	-	-	-	-
Otros productos químicos	12,403,887	1,945,908	14,349,795	14,349,795	-	14,349,795	-	-	13,131,439	13,131,439	1,218,356

Ejercicio del Presupuesto	Presupuesto de Egresos Aprobado	Ampliaciones/ (Reducciones)	Presupuesto Vigente	Comprometido	Disponible para comprometer	Devengado	Comprometido no devengado	Presupuesto sin devengar	Ejercido	Pagado	Cuentas por pagar (Deuda)
Capítulo/Concepto/Partida Especifica	1	2	3	4	5= (3-4)	6	7= (4-6)	8= (3-6)	9	10	11= (6-10)
COMBUSTIBLES, LUBRICANTES Y ADITIVOS	18,593,928	-9,269,161	9,324,767	9,324,767	0	9,324,767.41	-	0	9,141,359	9,141,359	183,408
Combustibles, lubricantes y aditivos	18,593,928	9,269,161	9,324,767	9,324,767	0	9,324,767	-	0	9,141,359	9,141,359	183,408
Carbón y sus derivados	0	-	0	0	0	-	-	-	-	-	-
VESTUARIO, BLANCOS, PRENDAS DE PROTECCIÓN Y ARTÍCULOS	1,810,896	-744,023.16	1,066,873	1,066,873	0	1,066,873.12	-	0	1,226,891	1,226,891	160,018
Vestuario y uniformes	1,606,049	673,311	932,738	932,738	0	932,738	-	0	1,118,583	1,118,583	185,845
Prendas de seguridad y protección personal	204,847	70,712	134,135	134,135	0	134,135	-	0	108,308	108,308	25,827
Artículos deportivos	0	-	0	0	0	-	-	-	-	-	-
Productos textiles	0	-	0	0	0	-	-	-	-	-	-
Blancos y otros productos textiles, excepto prendas de vestir	0	-	0	0	0	-	-	-	-	-	-
HERRAMIENTAS, REFACCIONES Y ACCESORIOS MENORES	438,763	-203,476.27	235,287	235,287	0	235,287.08	-	0	191,905	191,905	43,382
Herramientas menores	229,067	60,869	168,198	168,198	0	168,198	-	0	160,503	160,503	7,696
Refacciones y accesorios menores de edificios	30,765	27,392	3,373	3,373	0	3,373	-	0	2,887	2,887	486
Refacciones y accesorios menores de mobiliario y equipo de oficina	0	-	0	0	0	-	-	-	-	-	-
Refacciones y accesorios menores de equipo de cómputo y periféricos	45,791	42,147	3,644	3,644	0	3,644	-	0	3,644	3,644	-
Refacciones y accesorios menores de equipo de transporte	133,140	75,143	57,997	57,997	0	57,997	-	0	22,797	22,797	35,200
Refacciones y Accesorios Menores de Equipo de defensa y seguridad	0	-	0	0	0	-	-	-	-	-	-
Refacciones y accesorios menores de maquinaria y otros equipos	0	2,074	2,074	2,074	0	2,074	-	0	2,074	2,074	-
Refacciones y accesorios menores otros bienes muebles	0	-	0	0	0	-	-	-	-	-	-
TOTAL MATERIALES Y SUMINISTROS	41,386,766	-5,947,408	35,439,358	35,439,358	0.00	35,439,358.22	0.00	0.00	32,429,440	32,429,440	3,009,918
SERVICIOS GENERALES											
SERVICIOS BÁSICOS	55,544,530	-7,852,546.39	47,691,983	47,691,983	0	47,691,983.24	-	0	44,464,738	44,464,738	3,227,246
Energía eléctrica	54,000,000	8,284,424	45,715,576	45,715,576	0	45,715,576	-	0	42,726,975	42,726,975	2,988,602
Gas	0	-	0	0	0	-	-	-	-	-	-
Agua	0	-	0	0	0	-	-	-	-	-	-
Telefonía tradicional	986,069	264,779	1,250,848	1,250,848	0	1,250,848	-	0	1,016,138	1,016,138	234,710
Telefonía celular	549,763	153,732	703,496	703,496	0	703,496	-	0	699,562	699,562	9,934
Servicios de telecomunicaciones y satélites	0	14,900	14,900	14,900	0	14,900	-	0	14,900	14,900	-
Servicios de acceso de Internet, redes y procesamiento de datos	0	0	0	0	0	0	-	0	-	-	-
Servicios postales y telegráficos	8,697	1,534	7,163	7,163	0	7,163	-	0	7,163	7,163	-
Servicios integrales y otros servicios	0	-	0	0	0	-	-	-	-	-	-
SERVICIOS DE ARRENDAMIENTO	13,347,827	-635,834.59	12,711,992	12,711,992	0	12,711,992.00	-	0	13,705,758	13,705,758	993,766

COMISION MUNICIPAL DE AGUA POTABLE Y ALCANTARILLADO DEL MPIO DE REYNOSA TAM
 REPORTE ANALITICO DEL EJERCICIO DEL PRESUPUESTO DE EGRESOS (POR PARTIDA HASTA 4o. NIVEL)
 AL 31 DE DICIEMBRE DE 2016



COMAPA

11.1

Ejercicio del Presupuesto	Presupuesto de Egresos Aprobado	Ampliaciones/ (Reducciones)	Presupuesto Vigente	Comprometido	Disponible para comprometer	Devengado	Comprometido no devengado	Presupuesto sin devengar	Ejercido	Pagado	Cuentas por pagar (Deuda)
Capítulo/Concepto/Partida Especifica	1	2	3	4	5= (3-4)	6	7= (4-6)	8= (3-6)	9	10	11= (6-10)
Arrendamiento de terrenos	689,216	59,216	630,000	630,000	0	630,000	-	0	630,000	630,000	-
Arrendamiento de edificios	1,418,072	118,054	1,300,019	1,300,019	0	1,300,019	-	0	1,462,239	1,462,239	162,220
Arrendamiento de mobiliario y equipo de administración,	1,399,744	234,680	1,165,063	1,165,063	-	1,165,063	-	-	1,033,443	1,033,443	131,620
Arrendamiento de equipo e instrumental médico y de laboratorio	0	0	0	0	0	-	-	-	-	-	-
Arrendamiento de equipo de transporte	4,314,354	1,117,155	3,197,199	3,197,199	-	3,197,199	-	-	3,197,199	3,197,199	-
Arrendamiento de maquinaria, otros equipos y herramientas	4,525,820	1,884,556	6,410,376	6,410,376	-	6,410,376	-	-	7,373,542	7,373,542	963,166
Arrendamiento de activos intangibles	0	0	0	0	0	-	-	0	-	-	-
Arrendamiento financiero	1,000,620	1,000,620	0	-	0	-	-	-	-	-	-
Otros arrendamientos	0	9,334	9,334	9,334	-	9,334	-	-	9,334	9,334	-
SERVICIOS PROFESIONALES, CIENTIFICOS, TÉCNICOS Y OTROS	24,360,168	5,241,710.92	29,601,879	29,601,879	0.00	29,601,878.96	0.00	0.00	29,740,627	29,740,627	138,748
Servicios legales, de contabilidad, auditoría y relacionados	5,040,000	22,932,899	27,972,899	27,972,899	-	27,972,899	-	-	28,658,564	28,658,564	685,666
Servicios de diseño, arquitectura, ingeniería y actividades	19,080,000	17,520,272	1,559,728	1,559,728	-	1,559,728	-	-	1,012,810	1,012,810	546,918
Servicios de consultoría administrativa, procesos, técnica y en	0	0	0	0	-	-	-	-	-	-	-
Servicios de capacitación	240,168	170,916	69,252	69,252	0	69,252	-	0	69,252	69,252	-
Servicios de investigación científica y desarrollo	0	0	0	0	-	-	-	-	-	-	-
Servicios de apoyo administrativo, traducción, fotocopiado e	0	0	0	0	-	-	-	-	-	-	-
Servicios de vigilancia	0	0	0	0	-	-	-	-	-	-	-
Servicios profesionales, científicos y técnicos integrales	0	0	0	0	-	-	-	-	-	-	-
SERVICIOS FINANCIEROS, BANCARIOS Y COMERCIALES	2,555,903	6,590,532.58	9,146,436	9,146,436	0	9,146,435.79	-	0	4,790,853	4,790,853	4,355,583
Servicios Financieros y Bancarios	1,080,000	6,972,249	8,052,249	8,052,249	-	8,052,249	-	-	3,719,221	3,719,221	4,333,028
Servicio de Recaudación, Traslado y Custodia de valores	873,000	94,104	778,896	778,896	-	778,896	-	-	745,939	745,939	32,957
Seguros de responsabilidad patrimonial y	0	0	0	0	-	-	-	-	-	-	-
Seguro de bienes patrimoniales	113,224	113,224	0	-	0	-	-	0	-	-	-
Fletes y Maniobras	183,400	163,400	20,000	20,000	0	20,000	-	0	20,000	20,000	-
Servicios financieros, bancarios y comerciales integrales	306,279	10,988	295,291	295,291	0	295,291	-	0	305,693	305,693	10,402
SERVICIOS DE INSTALACIÓN, REPARACIÓN, MANTENIMIENTO Y	54,855,666	-4,905,650	49,950,015	49,950,015	0.00	49,950,015.34	0.00	0.00	17,601,063	17,601,063	32,348,952
Conservación y mantenimiento menor de inmuebles	45,090,764	1,160,362	43,930,401	43,930,401	0	43,930,401	0	0	12,492,019	12,492,019	31,438,383
Instalación, reparación y mantenimiento de mobiliario y equipo de	398,375	268,785	129,590	129,590	-	129,590	-	-	115,064	115,064	14,526
Instalación, reparación y mantenimiento de equipo de cómputo y	108,339	371,380	479,719	479,719	0	479,719	-	0	443,719	443,719	36,000
Reparación y mantenimiento de equipo de transporte	1,068,221	557,455	510,766	510,766	0	510,766	-	0	431,904	431,904	78,862
Reparación y mantenimiento de equipo de defensa y seguridad	0	0	0	0	-	-	-	-	-	-	-
Instalación, reparación y mantenimiento de maquinaria, otros	8,189,968	3,290,429	4,899,539	4,899,539	0	4,899,539	-	0	4,118,357	4,118,357	781,182
Servicios de limpieza y manejo de desechos	0	0	0	0	-	-	-	-	-	-	-
Servicios de jardinería y fumigación	0	0	0	0	-	-	-	-	-	-	-

COMISION MUNICIPAL DE AGUA POTABLE Y ALCANTARILLADO DEL MPIO DE REYNOSA TAM
 REPORTE ANALITICO DEL EJERCICIO DEL PRESUPUESTO DE EGRESOS (POR PARTIDA HASTA 4o. NIVEL)

AL 31 DE DICIEMBRE DE 2016

COMPARA

11.1

Ejercicio del Presupuesto	Presupuesto de Egresos Aprobado	Ampliaciones/ (Reducciones)	Presupuesto Vigente	Comprometido	Disponible para comprometer	Devengado	Comprometido no devengado	Presupuesto sin devengar	Ejercicio	Pagado	Cuentas por pagar (Deuda)
Capítulo/Concepto/Partida Especifica	1	2	3	4	5= (3-4)	6	7= (4-6)	8= (3-6)	9	10	11= (6-10)
SERVICIOS DE COMUNICACIÓN SOCIAL Y PUBLICIDAD	2,611,078	-667,472.47	1,943,606	1,943,606.00	0	1,943,606.00	-	0	1,930,778	1,930,778	12,828
Difusión por radio, televisión y otros medios de mensajes sobre	2,611,078	2,504,428	106,650	106,650	0	106,650	-	0	106,650	106,650	-
Difusión por radio, televisión y otros medios de mensajes	0	1,836,956	1,836,956	1,836,956	-	1,836,956	-	-	1,824,128	1,824,128	12,828
Servicios de creatividad, preproducción y producción de publicidad,	0	-	0	-	-	-	-	-	-	-	-
Otros servicios de información	0	-	0	-	-	-	-	-	-	-	-
SERVICIOS DE TRASLADO Y VIÁTICOS	1,223,672	-682,462.76	541,209	541,209	0.00	541,209.37	-	0	535,148	535,148	6,062
Pasajes aéreos	198,135	157,700	40,435	40,435	-	40,435	-	-	40,435	40,435	-
Pasajes terrestres	744,769	710,524	34,246	34,246	0	34,246	-	0	37,747	37,747	3,502
Autotransporte	0	-	0	-	-	-	-	-	-	-	-
Viáticos en el país	209,714	241,331	451,046	451,046	-	451,046	-	-	441,482	441,482	9,563
Viáticos en el extranjero	71,054	55,571	15,483	15,483	0	15,483	-	0	15,483	15,483	-
SERVICIOS OFICIALES	1,008,827	-802,758.27	206,068	206,068	0	206,068.28	0.00	0	140,448	140,448	65,620
Gasto de Ceremonial	0	-	0	-	-	-	-	-	-	-	-
Gastos de orden social y cultural	7,858	7,858	0	-	-	-	-	-	-	-	-
Congresos y convenciones	0	-	0	-	-	-	-	-	-	-	-
Exposiciones	1,000,968	794,900	206,068	206,068	0	206,068	-	0	140,448	140,448	65,620
Gastos de representación	-	-	-	-	-	-	-	-	-	-	-
OTROS SERVICIOS GENERALES	34,143,872	3,699,373	37,843,245	37,843,245	0	37,843,246	-	0	11,121,061	11,121,061	26,722,184
Impuestos y derechos	20,703,456	420,773	21,124,229	21,124,229	-	21,124,229	-	-	79,227	79,227	21,045,002
Sentencias y Resoluciones Judiciales	1,009,891	412,201	597,790	597,790	-	597,790	-	-	597,790	597,790	-
Penas, multas, accesos y actualizaciones	7,476,759	3,504,698	10,981,457	10,981,457	0	10,981,457	-	0	9,984,162	9,984,162	997,295
Otros gastos por responsabilidades	0	-	0	-	-	-	-	-	-	-	-
Impuesto sobre nóminas	4,293,730	386,226	4,679,956	4,679,956	0	4,679,956	-	0	-	-	4,679,956
Otros servicios generales	659,936	200,123	459,813	459,813	0.00	459,813	0	0.00	459,882	459,882	69
TOTAL SERVICIOS GENERALES	189,651,542	-15,108	189,636,434	189,636,434	0.00	189,636,434	-0.01	0.02	124,030,473	124,030,473	65,605,960
TRANSFERENCIAS, ASIGNACIONES, SUBSIDIOS Y OTRAS AYUDAS	0	0.00	0	-	-	-	-	-	-	-	-
TRANSFERENCIAS INTERNAS Y ASIGNACIONES AL SECTOR PÚBLICO	0	-	0	-	-	-	-	-	-	-	-
Transferencias internas otorgadas a entidades paraestatales no	0	-	0	-	-	-	-	-	-	-	-
AYUDAS SOCIALES	239,508	-239,508	0	-	0	-	-	-	-	-	-
Ayudas sociales a personas	239,508	239,508	0	-	0	-	-	-	-	-	-
Becas y otras ayudas para programas de capacitación	0	-	0	-	-	-	-	-	-	-	-

COMISION MUNICIPAL DE AGUA POTABLE Y ALCANTARILLADO DEL MPIO DE REYNOSA TAM
 REPORTE ANALITICO DEL EJERCICIO DEL PRESUPUESTO DE EGRESOS (POR PARTIDA HASTA 4o. NIVEL)
 AL 31 DE DICIEMBRE DE 2016



11.1

Ejercicio del Presupuesto	Presupuesto de Egresos Aprobado	Ampliaciones/ (Reducciones)	Presupuesto Vigente	Comprometido	Disponible para comprometer	Devengado	Comprometido no devengado	Presupuesto sin devengar	Ejercido	Pagado	Cuentas por pagar (Deuda)
Capítulo/Concepto/Partida Especifica	1	2	3	4	5= (3-4)	6	7= (4-6)	8= (3-6)	9	10	11= (6-10)
Ayudas sociales a instituciones sin fines de lucro	0	-	0	-	-	-	-	-	-	-	-
Ayudas por desastres naturales y otros siniestros	0	-	0	-	-	-	-	-	-	-	-
DONATIVOS	81,451	-31,451	50,000	50,000	0	50,000	0	0	50,000	50,000	0
Donativos a instituciones sin fines de lucro	81,451	31,451	50,000	50,000	0	50,000	0	0	50,000	50,000	0
TOTAL TRANSFERENCIAS, ASIGNACIONES, SUBSIDIOS Y OTRAS	320,959	-270,959	50,000	50,000	0	50,000	0	0	50,000	50,000	0
BIENES MUEBLES, INMUEBLES E INTANGIBLES	50,000	167,484	217,484	217,484	-	217,484	-	-	217,484	217,484	-
MOBILIARIO Y EQUIPO DE ADMINISTRACIÓN	20,000	9,300	10,700	10,700	-	10,700	-	-	10,700	10,700	-
Muebles de oficina y estantería	0	-	-	-	-	-	-	-	-	-	-
Muebles, excepto de oficina y estantería	0	-	-	-	-	-	-	-	-	-	-
Equipo de cómputo y de tecnologías de la información	30,000	176,784	206,784	206,784	-	206,784	-	-	206,784	206,784	-
Otros mobiliarios y equipos de administración	0	-	0	-	-	-	-	-	-	-	-
MOBILIARIO Y EQUIPO EDUCACIONAL Y RECREATIVO	0	3,753	3,753	3,753	-	3,753	-	-	-	-	3,753
Equipos y aparatos audiovisuales	0	-	0	-	-	-	-	-	-	-	-
Aparatos deportivos	0	-	0	-	-	-	-	-	-	-	-
Cámaras fotográficas y de vídeo	0	-	0	-	-	-	-	-	-	-	-
Otro mobiliario y equipo educacional y recreativo	0	-	0	-	-	-	-	-	-	-	-
EQUIPO E INSTRUMENTAL MÉDICO Y DE LABORATORIO	263,701	189,301	74,400	74,400	0	74,400	-	0	74,400	74,400	-
Equipo médico y de laboratorio	263,701	189,301	74,400	74,400	0	74,400	-	0	74,400	74,400	-
Instrumental médico y de laboratorio	0	-	0	-	-	-	-	-	-	-	-
VEHÍCULOS Y EQUIPO DE TRANSPORTE	0	-	0	-	-	-	-	-	-	-	-
Automóviles y camiones	0	-	0	-	-	-	-	-	-	-	-
Equipo aeroespacial	0	-	0	-	-	-	-	-	-	-	-
MAQUINARIA, OTROS EQUIPOS Y HERRAMIENTAS	816,649	2,700	819,349	819,349	0	819,349	-	0	792,859	792,859	26,490
Maquinaria y equipo agropecuario	0	-	0	-	-	-	-	-	-	-	-
Maquinaria y equipo industrial	311,957	237,957	74,000	74,000	0	74,000	-	0	74,000	74,000	-
Maquinaria y equipo de construcción	0	619,198	619,198	619,198	-	619,198	-	-	619,198	619,198	-
Sistemas de aire acondicionado, calefacción y de refrigeración	0	8,450	8,450	8,450	-	8,450	-	-	8,450	8,450	-
Equipo de comunicación y telecomunicación	0	-	0	-	-	-	-	-	-	-	-
Equipos de generación eléctrica, aparatos y accesorios eléctricos	0	-	0	-	-	-	-	-	-	-	-
Herramientas y máquinas-herramienta	504,692	444,752	59,940	59,940	0	59,940	-	-	33,450	33,450	26,490
Otros equipos	0	57,761	57,761	57,761	-	57,761	-	-	57,761	57,761	-

Ejercicio del Presupuesto	Presupuesto de Egresos Aprobado	Ampliaciones/ (Reducciones)	Presupuesto Vigente	Comprometido	Disponible para comprometer	Devengado	Comprometido no devengado	Presupuesto sin devengar	Ejercido	Pagado	Cuentas por pagar (Deuda)
Capitulo/Concepto/Partida Especifica	1	2	3	4	5= (3-4)	6	7= (4-6)	8= (3-6)	9	10	11= (6-10)
BIENES INMUEBLES	0	-	0	-	-	-	-	-	-	-	-
Terrenos	0	-	0	-	-	-	-	-	-	-	-
Edificios no residenciales	0	-	0	-	-	-	-	-	-	-	-
Otros bienes inmuebles	0	-	0	-	-	-	-	-	-	-	-
ACTIVOS INTANGIBLES	0	-	0	-	-	-	-	-	-	-	-
Software	0	-	0	-	-	-	-	-	-	-	-
Licencias informáticas e intelectuales	0	-	0	-	-	-	-	-	-	-	-
Otros activos intangibles	0	-	0	-	-	-	-	-	-	-	-
TOTAL BIENES MUEBLES, INMUEBLES E INTANGIBLES	1,130,350	-15,365	1,114,985	1,114,985	0	1,114,985	-	0	1,084,742	1,084,742	30,243
INVERSIÓN PÚBLICA											
OBRA PÚBLICA EN BIENES DE DOMINIO PÚBLICO											
Edificación no habitacional	0	-	0	-	-	-	-	-	-	-	-
División de terrenos y construcción de obras de urbanización	0	-	0	-	-	-	-	-	-	-	-
Instalaciones y equipamiento en construcciones	0	-	0	-	-	-	-	-	-	-	-
OBRA PÚBLICA EN BIENES PROPIOS	18,932,423	-2,288,272.12	16,644,150	16,644,150	-	16,644,150	-	-	5,365,980	5,365,980	11,278,170
Edificación no habitacional	0	-	0	-	-	-	-	-	-	-	-
Construcción de obras para el abastecimiento de agua, petróleo,	18,932,423	2,288,272	16,644,150	16,644,150	-	16,644,150	-	-	5,365,980	5,365,980	11,278,170
División de terrenos y construcción de obras de urbanización	0	-	0	-	-	-	-	-	-	-	-
Instalaciones y equipamiento en construcciones	0	-	0	-	-	-	-	-	-	-	-
Trabajos de acabados en edificaciones y otros trabajos	0	-	0	-	-	-	-	-	-	-	-
TOTAL INVERSIÓN PÚBLICA	18,932,423	-2,288,272	16,644,150	16,644,150	-	16,644,150	-	-	5,365,980	5,365,980	11,278,170
SUB TOTALES	596,966,393	-39,238,800	557,727,593	557,727,592.65	0.00	557,727,592.65	0	0	464,301,818	464,301,818	93,425,775

11.1

Ejercicio del Presupuesto Capítulo/Concepto/Partida Específica	Presupuesto de Egresos Aprobado 1	Ampliaciones/ (Reducciones) 2	Presupuesto Vigente 3	Comprometido 4	Disponible para comprometer 5= (3-4)	Devengado 6	Comprometido no devengado 7= (4-6)	Presupuesto sin devengar 8= (3-6)	Ejercido 9	Pagado 10	Cuentas por pagar (Deuda) 11= (6-10)
CUENTAS DE CIERRE PRESUPUESTAL											
ADEFAS	43,733,008	9,688,003	53,421,011	53,421,011	0	53,421,011	-	0	53,421,011	53,421,011	-
TOTALES	640,699,401	-29,550,797	611,148,604	611,148,604	0.00	611,148,604	0	0	517,722,829	517,722,829	93,425,775

"Bajo protesta de decir verdad declaramos que los Estados Financieros y sus Notas, son razonablemente correctos y son responsabilidad del emisor"